

排気筒(煙突)式風呂がま・湯沸器をご使用のお客様へ
すでに安全機器にお取り替えの場合や、取り外し済みの節は、
なにとぞご容赦ください。




こんな使い方、 こんなときに 発生します。

日頃から、このようなことにご注意ください。



ご注意 煙突式風呂がまが浴室内に設置されている場合

給気口、換気口がふさがって
いませんか？



給気口や換気口がふさがっていると、浴室内の
空気が不足して一酸化炭素中毒を起こしますの
で、絶対にふさがりません。給気口がない
ときは、浴室の窓やドアを開けてご使用くだ
さい。

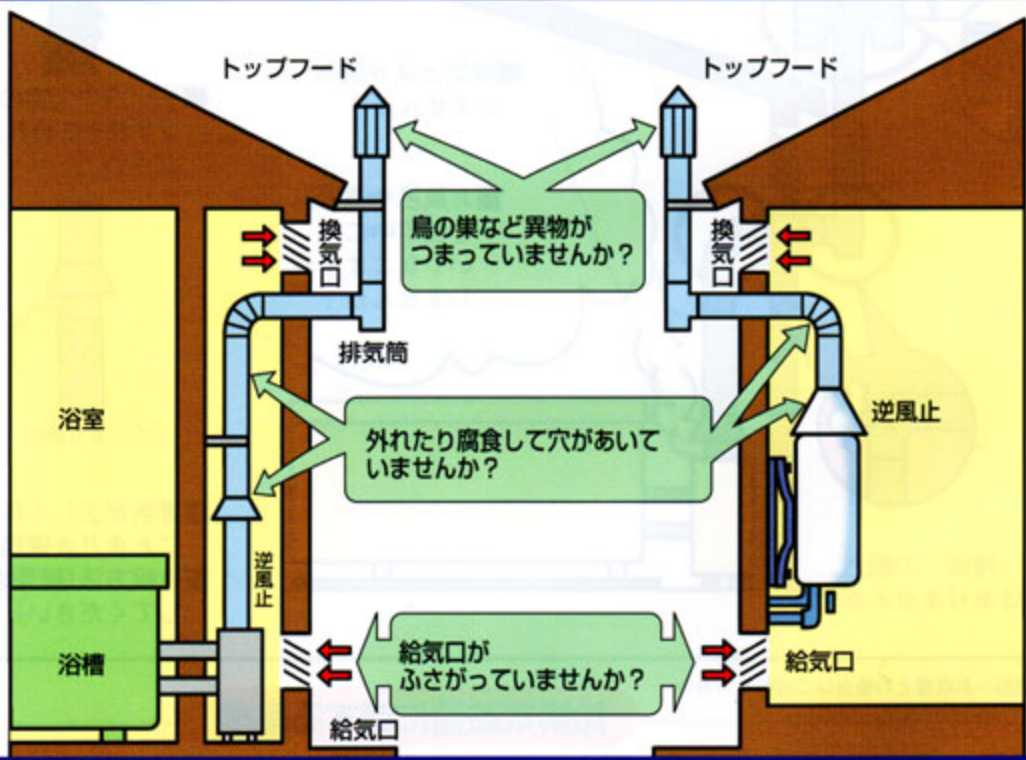
お風呂を沸かしているとき、
隣の台所で換気扇を回していませんか？



お風呂を沸かしているときやシャワーを使っ
ているときに、台所の換気扇を使用すると、風呂
がまの排気が浴室内に逆流し、一酸化炭素中毒
を起こす場合があります。



ご注意



こんなに怖い! CO中毒

- CO (一酸化炭素) は、無色・無臭で感知しにくい気体ですが、毒性は強力です。
- 軽い中毒症状は風邪に似ています。頭痛、吐き気、気分が悪いなどの症状を感じたら、ただちに使用をお止めください。
- 手足がしびれて動けなくなることもあります。
- 重症になると、脳神経細胞を破壊したり、意識不明や死亡に至ることがあります。

湯沸器・風呂がまは、密閉式、強制排気式又は屋外式なら
安全性が高く、安心です。

安全機器のご紹介



浴室内のスペースが生かされる
屋外設置式

浴室内のスペースが有効に使え、
排気筒もいりません。
屋内からリモコン操作ができます。



室内に風呂がまを取付ても安心の
密閉式

バランス (BF) 式風呂がま
室内の空気を使いません。
強制給排気 (FF) 式風呂がま
ファンの力で給排気。室内の空気を使
わないので安全です。

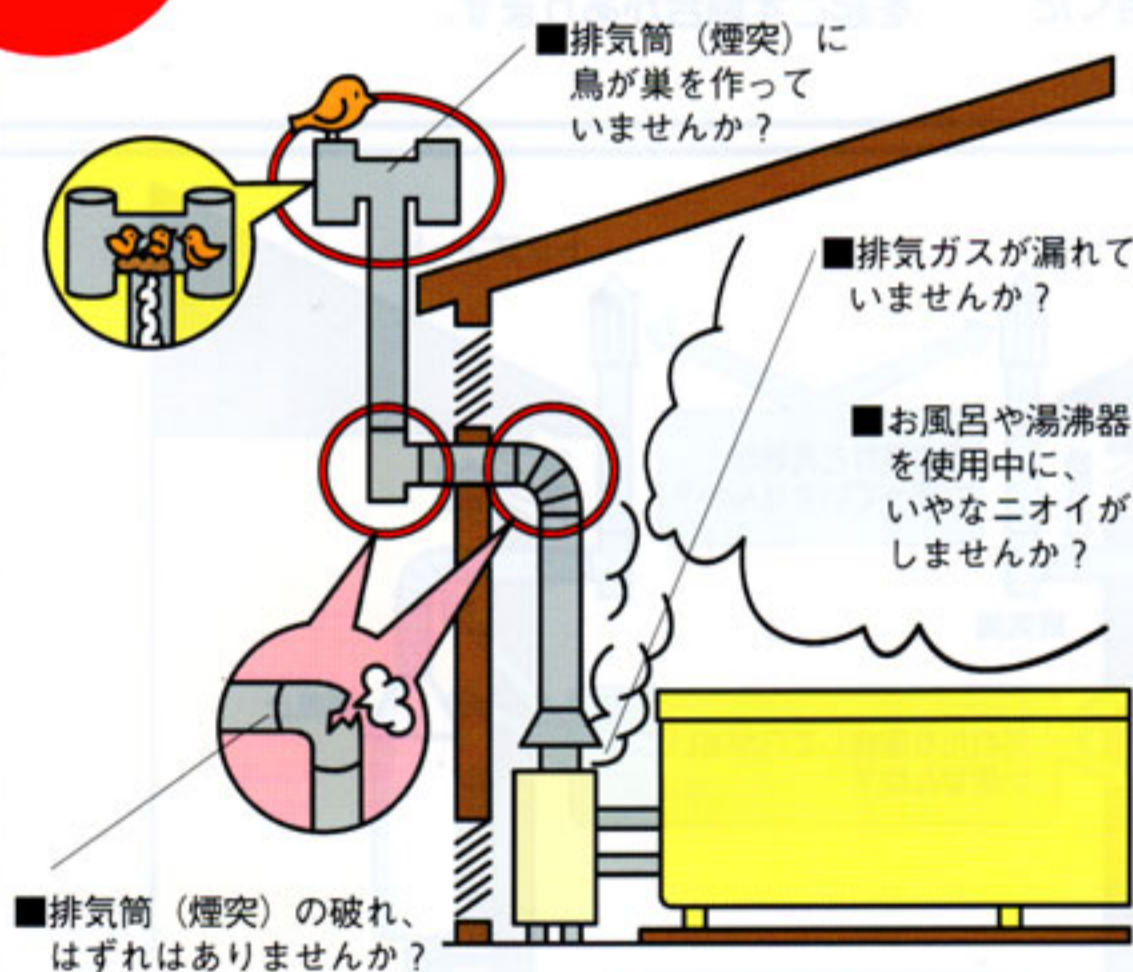


コンパクトで操作がしやすい
強制排気式

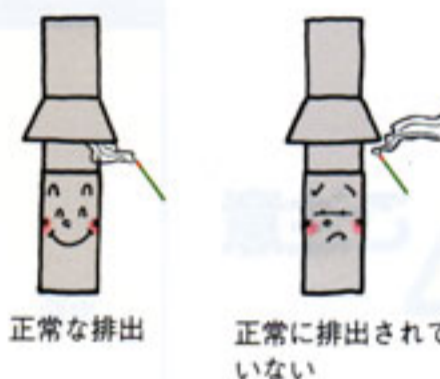
ファンの力で強制的に排気ガスを排出
します。
コンパクトで操作がしやすい強制排気式。

お願い

煙突式 (CF式) 風呂がま・湯沸器をお使いの場合は、
こまめな点検で安全確認をしてください。



■強い風や大雪のあとは、排気筒 (煙突) の
はずれやこわれがないかどうか確認してく
ださい。



■排気が正しく行われているか、ご使用中
にときどき確認してください。
■点検方法 (線香またはタバコの煙でテスト
してください)

●すでに安全機器へお取替えの場合はご容赦ください。

給排気設備に関する基準

※屋内にあるガス風呂がまやガス給湯器等は、法令により
有効な給排気設備の取り付けが義務づけられています。
給排気設備に不備があると、一酸化炭素中毒を起こす恐
れがあり、たいへん危険です。

※ガス風呂がまやガス給湯器等を屋内に設置するには、国
で定められた資格が必要です。よく確認して工事を依頼
しましょう。

給排気設備に関するご相談・お問い合わせは...

前橋市上泉町172番地の2
前橋ガス事業協同組合
TEL 027(260)1141(代)
FAX 027(237)3105

ワンポイント

不完全燃焼警報器、不完全燃焼警報機能付複合型ガス漏れ警報器はCO(一酸化炭素)を検知して警報する安全のみはり役です。